











**Инструкция по сборке оснований <<Компакт>>  
120x200, 140x200, 160x200.**

Поз.	Вид	Наименование	Кол.
1		Боковина изголовья левая	1
2		Боковина изголовья правая	1
3		Боковина изножья левая	1
4		Боковина изножья правая	1
5		Планка центральная изголовья	1
6		Планка центральная изножья	1
7		Часть рамы изголовья, изножья	2
8		Заглушка боковая	7
9		Латофлекс	28
10		Латодержатель боковой	28+2
11		Латодержатель центральный	14+1
12		Винт меб. М8х16 с внутренним шестигранником	14
13		Винт меб. М8х40 с внутренним шестигранником	13
14		Гайка М8	18
15		Шайба 8	4
16		Опора □30х250	9
17		Заглушка □30	9
18		Матрасодержатель	3
		Ключ шестигранный S=5	1

- !** 1 При сборке основания кроватного наживите винты поз. 12, 13, не затягивая.  
2 После сборки каркаса основания затянуть винты до упора.

